

ОТЧЕТ

о результатах деятельности муниципального учреждения
 и об использовании закрепленного за ним имущества

Наименование учреждения: Муниципальное автономное общеобразовательное учреждение "Средняя общеобразовательная школа №54 г.Улан-Юридический адрес: г.Улан-Удэ, ул. Покровская,32
 ИНН0323092601/КПП 032601001

1. Общие сведения об учреждении

1.1. Исчерпывающий перечень видов деятельности, которые учреждение вправе осуществлять в соответствии с его учредительными документами:

№ п/п	Код ОКВЭД	Вид деятельности
Основной вид деятельности Учреждения		
1	85.14	образовательная деятельность
Иные виды деятельности, не являющиеся основными		

1.2. Перечень услуг (работ), которые оказываются потребителям за плату в соответствии с нормативно правовыми актами, с указанием потребителей указанных услуг (работ):

№ п/п	Наименование услуги (работы)	Категории потребителей услуги (работы)	Нормативный правовой акт
1	2	3	4
1			

1.3. Перечень разрешительных документов, на основании которых учреждение осуществляет деятельность:

№	Наименование документа	Реквизиты документа (№ и дата)	Срок действия документа
1	2	3	4
1	Лицензия на осуществление образовательной деятельности	№2077 от 19.03.2014г.	бессрочно
2	Устав	приказ МУ КО №1610 от 30.12.2015г.	Изменения в настоящий устав вносятся в порядке, установленном решениями муниципального образования "городской округ "город Улан-Удэ"
3	Свидетельство о постановке на учет в налоговом органе по месту нахождения	ОГРН 1020300975078, дата 11.02.1997	бессрочно
4	Свидетельство о постановке на учет в налоговом органе по месту нахождения	ОГРН 1020300975078, дата 11.02.1997	бессрочно

1.4. Сведения о количестве штатных единиц и квалификации работников

№ п/п	Квалификация работников	Количество штатных единиц		Причины изменения количества штатных единиц
		На начало отчетного года	На конец отчетного года	
1	2	3	4	5
	Доктор наук	0	0	
	Кандидат наук	0	0	
	Высшее образование	86,69	88,36	
	Среднее специальное образование	32,25	31,08	
	Без образования	0	0	
	Всего:	118,94	122,88	X

1.5. Фактическая численность учреждения на:
 начало года 93
 конец года 87

1.6. Количество вакантных должностей:

№ п/п	Наименование показателя	на начало отчетного года	на конец отчетного года
1	2	3	4

1	Количество вакантных должностей	0	0
---	---------------------------------	---	---

1.9. Средняя заработная плата сотрудников учреждения:

Наименование показателя	Средняя (месячная) заработная плата, руб.				Итого	
	начало года	конец года	начало года	конец года	начало года	конец года
1	2	3	4	5	6	7
Сотрудники учреждения, всего	40 394,75	47 523,88			40 394,75	47 523,88
из них:					-	-
Руководитель	81 541,67	96 758,33			81 541,67	96 758,33
Заместители руководителя	75 225,00	85 042,40			75 225,00	85 042,40
Главный бухгалтер					-	-
Специалисты	43 405,53	50 898,16			43 405,53	50 898,16
	За счет средств бюджета		За счет средств от оказания платных услуг и иной приносящей доход деятельности		Итого	

2. Результат деятельности учреждения

2.1. Изменение (увеличение, уменьшение) балансовой (остаточной) стоимости нефинансовых активов относительно предыдущего отчетного года:

Наименование показателей	Сумма на начало года, руб.	Сумма на конец года, руб.	Изменение (увеличение, уменьшение), %	Причины изменения показателей
	1	2		
Балансовая (остаточная) стоимость нефинансовых активов	86 343 498,67	87 815 060,58	Увеличение на 1,70	Увеличение произошло за счет приобретения основных средств
	5 378 067,35	6 679 577,47		

2.2. Общая сумма выставленных требований о возмещении ущерба по недостачам и хищениям материальных ценностей, денежных средств, а также от порчи материальных ценностей:

Наименование показателя	Сумма, руб.
	Суммы установленного ущерба, всего
в том числе:	-
имуществу	-
хищений денежных средств	-
материальных ценностей	-
из них отнесено на виновных лиц решением суда	-
Исполнено виновными лицами	-
Списано за счет учреждения	-

2.3. Изменения дебиторской и кредиторской задолженности в разрезе поступлений (выплат), предусмотренных ПФХД:

Наименование показателей	Сумма на начало года, руб.	Сумма на конец года, руб.	Изменение (увеличение, уменьшение), %	Причины образования дебиторской (кредиторской) задолженности
1	2	3	4	5
Дебиторская задолженность в разрезе поступлений (выплат), предусмотренных ПФХД	101 973 999,25	100 866 754,65	Уменьшение на 1,08%	
в том числе:				
206.34	24 453,25	10 046,65	Уменьшение на 58,91%	Предоплата согласно условиям договора
206.26	-		Уменьшение на 100%	Предоплата согласно условиям договора
205.31	101 949 546,00	100 856 708,00	Уменьшение на 1,07%	
Нереальная к взысканию (просроченная) дебиторская задолженность				

Кредиторская задолженность в разрезе поступлений (выплат), предусмотренных ПФХД	409 262,07	474 939,83	Увеличение на 16,04 %	
в том числе:				
302.11	145 096,58	180 000,00	Увеличение на 24,05%	Задолженность по зар.плате за декабрь 2022г.
302.23	88 989,00	94 606,18	Увеличение на 6,31%	Задолженность за коммунальные услуги за декабрь 2022г.
302.21	1 018,49	1 008,65	Уменьшение на 0,96%	Задолженность по услугам связи за декабрь 2022г.
302.26		1 330,00	Увеличение на 100 %	Задолженность по предрейсовому медосмотру за декабрь 2022г.
303.01	-	24 000,00	Увеличение на 100 %	Задолженность по НДФЛ.
303.13	161 068,00	161 068,00	-	зад-сть по налогу на землю 2022г.
303.12	12 342,00	12 088,00	Уменьшение на 2,05%	Задолженность по налогу на имущество за 4кв.2022г.
303.05	839,00	839,00	-	Задолженность по транспортному налогу
Прorroченная кредиторская задолженность				

2.4.Сведения о суммах доходов, полученных учреждением от оказания (выполнения) платных услуг (работ), при осуществлении основных видов деятельности сверх муниципального задания, при осуществлении иных видов деятельности:

Наименование (услуги) работы	Суммы доходов, руб.

Питание детей в ДЦП и ЛГО

ИТОГО

35 280,00

35 280,00

2.5. Сведения об исполнении муниципального задания на оказание муниципальных услуг (выполнение работ):

Наименование показателя	Единица измерения	Значение, утвержденное в муниципальном задании на отчетный период	Фактическое значение за отчетный период	Характеристика причин отклонения от запланированных значений	Источник информации о фактическом значении показателя
Реализация ООП НОО	чел.	535	528	Движение	книга приказов
Реализация ООП ООО	чел.	646	654	Движение	книга приказов
Реализация ООП СОО	чел.	122	124	Движение	книга приказов

2.6. Сведения об оказании муниципальными учреждениями муниципальных услуг (выполнении работ) сверх

Наименование показателя	Единица измерения	Фактическое значение за отчетный период	Источник информации о фактическом значении показателя
			-

2.7. Цены (тарифы) на платные услуги (работы) за единицу услуги, оказываемые потребителям (в динамике)

№ п/п	Наименование услуги (работы)	Период								
		I кв.	II кв.	III кв.	IV кв.	I кв.	II кв.	III кв.	IV кв.	
		Цена (тариф)	Цена (тариф)	Изменение, %	Цена (тариф)	Изменение, %	Цена (тариф)	Изменение, %	Цена (тариф)	Изменение, %
1	2	3	4	5	6	7	8	9		
2	0	0,00	0,00	0,00	0,00	0,00	0,00	0,00	0,00	0,00

2.8. Общее количество потребителей, воспользовавшихся услугами (работами) учреждения (в том числе платными) за отчетный период - 1303 физических и (или) юридических лиц (человек, единиц).

2.9. Сведения о жалобах потребителей и принятых по результатам их рассмотрения мерах:

№	Наименования потребителя	Суть жалобы	Принятые меры
1	2	3	4
	-	-	-

2.10 Показатели кассовых и плановых (с учетом возврата) поступлений и выплат, предусмотренных Планом финансово-хозяйственной деятельности (за исключением доходов от деятельности и безвозмездных учредительских)

№	Наименование показателя	Сумма плановых поступлений и выплат, руб.	Сумма кассовых поступлений (с учетом возврата) и выплат (с учетом восстановленных кассовых выплат), руб.
1	2	3	4
1	Поступления - всего	87 426 022,59	87 426 022,59
1.1.	субсидии на финансовое обеспечение выполнения муниципального задания	68 807 064,70	68 807 064,70
1.2.	субсидии, предоставляемые в соответствии с абзацем вторым пункта 1 статьи 78.1 Бюджетного кодекса Российской Федерации	✓ 18 542 711,48	18 542 711,48
1.3.	субсидии на осуществление капитальных вложений		
1.4.	поступления от оказания учрежденным услуг (выполнения работ) на платной основе и от иной приносящей доход деятельности – всего,	✓ 76 246,41	76 246,41
1.5.	гранты		
2	Выплаты, всего	87 640 897,31	87 143 922,27
2.1.	Выплаты персоналу, всего	64 655 345,33	64 451 345,33
2.1.1.	из них: оплата труда и начисления на выплаты по оплате труда	64 431 714,16	✓ 64 227 714,16
2.2.	Социальные и иные выплаты населению		
2.3.	Уплату налогов, сборов и иных платежей	697 017,83	✓ 697 017,83
2.4.	Взаимозачисленные перечисления организациям		
2.5.	Прочие расходы (кроме расходов на закупку товаров, работ, услуг)		
2.6.	Расходы на закупку товаров, работ, услуг	22 288 534,15	21 995 559,11
2.6.1.	из них: услуги связи	14 646,88	✓ 11 877,27
2.6.2.	транспортные услуги		
2.6.3.	коммунальные услуги	2 121 270,69	✓ 1 958 328,31
2.6.4.	арендная плата за пользование имуществом	98 550,00	98 550,00
2.6.5.	работы услуги по содержанию имущества	1 081 261,26	✓ 1 081 261,26
2.6.6.	прочие работы, услуги	15 460 070,03	15 336 641,45

3. Об использовании имущества, закрепленного за учреждением

Наименование показателя	Ед. изм.	На начало года на 01.01.2022	На конец года 31.12.2022	Примечание
Общая балансовая (остаточная) стоимость недвижимого имущества учреждения в том числе:	тыс. руб.	16613,96/2255,66	16613,96/2209,45	Заполняется бюджетным, автономными и казенным учреждением
Общая балансовая (остаточная) стоимость недвижимого имущества, закрепленного за учреждением на праве оперативного управления	тыс. руб.	16613,96/2255,66	16613,96/2209,45	Заполняется бюджетным, автономными и казенным учреждением
Общая балансовая (остаточная) стоимость недвижимого имущества, закрепленного за учреждением на праве оперативного управления, и переданного в аренду	тыс. руб.			Заполняется бюджетным, автономными и казенным учреждением
Общая балансовая (остаточная) стоимость недвижимого имущества, закрепленного за учреждением на праве оперативного управления, и переданного в безвозмездное пользование	тыс. руб.			Заполняется бюджетным, автономными и казенным учреждением
Общая балансовая (остаточная) стоимость движимого имущества, находящегося у учреждения на праве оперативного управления	тыс. руб.	25085,14/3122,39	27162,16/4470,13	Заполняется бюджетным, автономными и казенным учреждением
Общая балансовая (остаточная) стоимость движимого имущества, находящегося у учреждения на праве оперативного управления, и переданного в аренду	тыс. руб.			Заполняется бюджетным, автономными и казенным учреждением
В том числе общая балансовая (остаточная) стоимость движимого имущества, находящегося у учреждения на праве оперативного управления, и переданного в безвозмездное пользование	тыс. руб.			Заполняется бюджетным, автономными и казенным учреждением
Общая площадь объектов недвижимого имущества, находящегося у учреждения на праве оперативного управления	кв. м	3 047,70	3 047,70	Заполняется бюджетным, автономными и казенным учреждением
Общая площадь недвижимого имущества, находящегося у учреждения на праве оперативного управления, и переданного в аренду	кв. м			Заполняется бюджетным, автономными и казенным учреждением
Общая площадь недвижимого имущества, находящегося у учреждения на праве оперативного управления, и переданного в безвозмездное пользование	кв. м	622,66	186,50	Заполняется бюджетным, автономными и казенным учреждением

Общая площадь объектов недвижимого имущества, арендованного для размещения учреждения	кв. м			Заполняется бюджетным, автономными и казенным учреждением
Объем средств, полученных в отчетном году от распоряжения в установленном порядке имуществом, находящимся у учреждения на праве оперативного управления	тыс. руб.			Заполняется бюджетным, автономными и казенным учреждением
Общая балансовая (остаточная) стоимость недвижимого имущества, приобретенного учреждением в отчетном году за счет средств, выделенных Учредителем, учреждению на указанные цели	тыс. руб.			Заполняется бюджетным, учреждением
Общая балансовая (остаточная) стоимость недвижимого имущества, приобретенного учреждением в отчетном году за счет доходов, полученных от платных услуг и иной приносящей доход деятельности	тыс. руб.			Заполняется бюджетным, учреждением
Общая балансовая (остаточная) стоимость особо ценного движимого имущества, находящегося у учреждения на праве оперативного управления	тыс. руб.			Заполняется бюджетным, учреждением

4. О показателях эффективности деятельности учреждения

(заполняется в отношении учреждений, наделенных полномочиями по исполнению муниципальных функций, а также осуществляющих полномочия по обеспечению деятельности органов местного самоуправления, осуществляющих функции и полномочия учредителя таких учреждений)

№ п/п	Наименование вида деятельности	Наименование показателя эффективности деятельности	Правовой акт, устанавливающий показатель эффективности деятельности	Единица измерения показателя эффективности деятельности	Целевое значение на отчетный период, установленное в правовом акте	Фактическое значение, достигнутое за отчетный период
1	2	3	4	5	6	7

Руководитель учреждения

" " 20__




подпись (расшифровка подписи)

А.Б. Будаев

Руководитель финансово-экономической службы учреждения

" " 20__




подпись (расшифровка подписи)

В.В. Хараева

Главный бухгалтер учреждения

" " 20__



подпись (расшифровка подписи)

Е.В. Снегирева

Исполнитель

" " 20__

подпись (расшифровка подписи)

4. О показателях эффективности деятельности учреждения

(заполняется в отношении учреждений, наделенных полномочиями по исполнению муниципальных функций, а также осуществляющих полномочия по обеспечению деятельности органов местного самоуправления, осуществляющих функции и полномочия учредителя таких учреждений)

№ п/п	Наименование вида деятельности	Наименование показателя эффективности деятельности	Правовой акт, устанавливающий показатель эффективности деятельности	Единица измерения показателя эффективности деятельности	Целевое значение на отчетный период, установленное в правовом акте	Фактическое значение, достигнутое за отчетный период
1	2	3	4	5	6	7

Руководитель учреждения

" " 20__



_____ 
подпись (расшифровка подписи)

А.Б. Будаев

Руководитель финансово-экономической службы учреждения


" " 20__

_____ 
подпись (расшифровка подписи)

В.В. Хараева

Главный бухгалтер учреждения

" " 20__

_____ 
подпись (расшифровка подписи)

Е.В. Снегирева

Исполнитель

" " 20__

подпись (расшифровка подписи)

Протокол №2
наблюдательного совета МАОУ СОШ №54 г. Улан-Удэ

г.Улан-Удэ

01 марта 2023г.

Всего членов наблюдательного совета 5 человек.

Присутствуют:

Председатель Наблюдательного совета школы:

1. Шрайбер Анжела Олеговна.

Члены Наблюдательного совета школы:

1. Цыренова Валентина Борбоевна, учитель начальных классов школы.

2. Имеева Инна Борисовна, главный специалист отдела по работе с МУП, МУ и организациями КУИ

3. Занданова Сэсэг Амгалановна, консультант КО по Советскому району.

Приглашенные:

1. Будаев Арсалан Баирович, директор школы;

2. Ульянова Ирина Иннокентьевна, зам. директора по АХЧ;

3. Дулгарова Татьяна Владимировна, зам. директора по УВР.

Повестка дня:

1. О результатах деятельности МАОУ СОШ №54 и об использовании закрепленного за ним имущества.

Слушали:

1. Директора школы Будаева А.Б. Был зачитан отчет о результатах деятельности МАОУ СОШ №54 и об использовании закрепленного за ним имущества.

Решили:

1. Утвердить отчет о результатах деятельности МАОУ СОШ №54 и об использовании закрепленного за ним имущества.

Голосовали:

За 5 человек

Против _____ человек

Воздержались _____ человек

Председатель заседания:



А.О. Шрайбер

Секретарь заседания:



В.Б. Цыренова